




Piscinas y Decoraciones



Lucena S.L.



Productos fabricados por:

reviglass


Resistencia al Deslizamiento

Malla Fibra de Vidrio
Puntos PVC


Trame de Fibre de Verre
Points PVC

Fiberglass Mesh
PVC Dots


Fiberglas Netz
PVC Punkte




PS-55



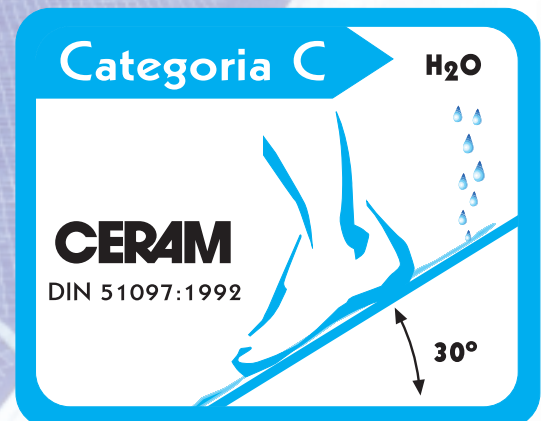

PS-53



PS-50



PS-25



Valor medio de inclinación Valeur moyenne d'inclinaison Mean value of inclination Neigungsmittelwert	Categoría Classement Category Rutschhemmklasse
10° ≤ 19°	R10
10° ≤ 19°	R10
19° ≤ 27°	R11
27° ≤ 35°	R12

Valor medio de inclinación Valeur moyenne d'inclinaison Mean value of inclination Neigungsmittelwert	Categoría Classement Category Rutschhemmklasse
> 12°	A
> 18°	B
> 24°	C




Puesta en Obra

Mise en Oeuvre


Laying Instructions

Verlegehinweise

Malla Fibra de Vidrio • Trame de Fibre de Verre • Fiberglass Mesh • Fiberglass Netz
Puntos PVC • Points PVC • PVC Dots • PVC Punkte




Peinado cemento cola (llana dentada 2-3 mm.)
Dosage ciment-colle (spatule aux dents 2-3 mm.)
Spread the adhesive (toothed trowel 2-3 mm.)
Zementkleber auftragen (2-3 mm. Zahnkelle)




Colocación paneles
Pose des panneaux
Apply the sheets
Mosaiktafeln an die Wand anbringen




Batido con llana de goma
Battage (spatule caoutchouc)
Tap the sheets (rubber trowel)
Tafeln mit Gummibrett andrücken



Relleno de juntas (llana de goma)
Remplissage des joints (spatule caoutchouc)
Fill the joints (rubber trowel)
Fugen ausfüllen



Acabado de juntas (esponja húmeda)
Finition des joints (éponge humide)
Finish off joints (damp sponge)
Fugen mit einem nassen Schwamm abwaschen




Limpieza final (trapo seco)
Nettoyage final (chiffon sec)
Clean the surface (dry cloth)
Oberfläche mit einem trockenen Tuch reinigen

Papel


Papier

Paper

Papier




Peinado cemento cola (llana dentada 2-3 mm.)
Dosage ciment-colle (spatule aux dents 2-3 mm.)
Spread the adhesive (toothed trowel 2-3 mm.)
Zementkleber auftragen (2-3 mm. Zahnkelle)




Colocación paneles
Pose des panneaux
Apply the sheets
Mosaiktafeln an die Wand anbringen



Batido con llana de goma
Battage (spatule caoutchouc)
Tap the sheets (rubber trowel)
Tafeln mit Gummibrett andrücken




Mojado de papel
Mouillage du papier
Wet the paper
Papier durchfeuchten



Despegado y limpieza de los baldosines
Enlèvement et nettoyage de la surface
Remove and clean the surface
Entfernen und Oberfläche reinigen



Relleno de juntas (llana de goma)
Remplissage des joints (spatule caoutchouc)
Fill the joints (rubber trowel)
Fugen ausfüllen



Acabado de juntas (esponja húmeda)
Finition des joints (éponge humide)
Finish off the joints (damp sponge)
Fugen mit einem nassen Schwamm abwaschen



Limpieza final (trapo seco)
Nettoyage final (chiffon sec)
Clean the surface (dry cloth)
Oberfläche mit einem trockenen Tuch reinigen

Recomendamos la utilización de Cementos-Cola / Adhesivos específicos para la instalación de materiales de absorción nula.

Nous préconisons l'utilisation de Ciments-Colle / Adhésifs spécifiques pour la pose de carreaux à porosité nulle.

We recommend to use specific Glue Cement / Adhesives for laying tiles of null porosity.

Wir empfehlen geeignete Klebers / Zementklebers, die besonders für nicht poröse Fliesen spezifisch sind, zu benutzen.

Especificaciones



Condicionamiento

Conditionnement

Packing

Verpackung

Medida cm Mesure cm Size cm Format cm	Peso/m2 Poids/m2 Weight/m2 Gewicht/m2	Paneles/m2 Panneaux/m2 Sheets/m2 Tafeln/m2	Medida panel Mesure panneau Size of sheets Tafel Abmessung	m2/caja m2/carton m2/box m2/Karton	m2/palet m2/palette m2/pallet m2/Palette
2,5 x 2,5	9,5 kg	9	33,3 x 33,3 cm	2	108
P.V.C. 2,5 x 2,5	9,5 kg	7	46,8 x 31,5 cm	2,05	98,4
3,6 x 3,6 -P	10,5 kg	9	33,3 x 33,3 cm	2	108
3,6 x 3,6 - M	10,5 kg	9	33,3 x 33,3 cm	2	108
5 x 5	14 kg	10	31,5 x 31,5 cm	1	60



Cenefas Standard

Frises Standard

Standard Bordures

Standard Randstreife

S/Papel

S/Papier

Paper Faced

Vorderseitig Papiergeklebt

Medida cm Mesure cm Size cm Format cm	Peso/caja Poids/carton Weight/box Gewicht/Karton	Paneles/caja Panneaux/carton Sheets/box Tafeln/Karton	Medida panel Mesure panneau Size of sheets Tafel Abmessung	ml/caja ml/carton lm/box lm/Karton	ml/palt. ml/palt. lm/palt. lm/Palt.	Ancho Largeur Width Breite
2,5 x 2,5	18 kg	14	36 x 36 cm	10	600	18 cm
3,6 x 3,6	18 kg	23	26 x 26 cm	6	288	26 cm
5 x 5	30 kg	17	36 x 36 cm	6	192	36 cm



Características Tecnicas

Caracteristiques Techniques

Technical Data

Technische Eigenschaften

Absorción de agua Absortion d'eau Water absorption Wasseraufnahme	En 99 → 0%	Coefficiente de dilatación térmica Coefficient de dilatation thermique Thermal expansion coefficient Thermischer Längenausdehnungskoeff	En 103 → $4,5 \times 10^{-6}$
Resistencia a la flexión Résistance à la flexion Bending strength Biegezugfestigkeit-Druckfestigkeit	En 100 → +/-30 Nmm2	Resistencia al choque térmico Résistance au choc thermique Resistance to thermal shock Temperaturwechselbeständigkeit	En 104 → O.K.
Dureza MOHS Dureté de la surface Surface hardness Oberflächenhärte	En 101 → 6-7 MOHS	Resitencia a productos químicos Résistance aux produits chimiques Resistance to chemical attack Beständigkeit gegen Chemikalien	En 122 → O.K.
Resistencia a la abrasión Résistance à l'abrasion Abrasion wear Verschleissfestigkeit	En 102 → 8-8,5 gr.	Resistencia a las heladas Résistance au gel Frost resistance Frostbeständigkeit	En 202 → O.K.



Piscinas y Decoraciones Lucena S.L.

Piscinas y Decoraciones Lucena S.L.
Polígono Industrial Urtinsa
C/ Artesanos, 7
C.P. 28923
Alcorcón - Madrid
Telf.: 91 619 43 18 // 91 643 17 40
Fax: 91 619 43 18
E-mail: lucena@nauta.es